

## Legendar um vídeo no smartphone

Legendar um vídeo no smartphone pode ser realizada com o aplicativo YouCut - Editor de Video Profissional

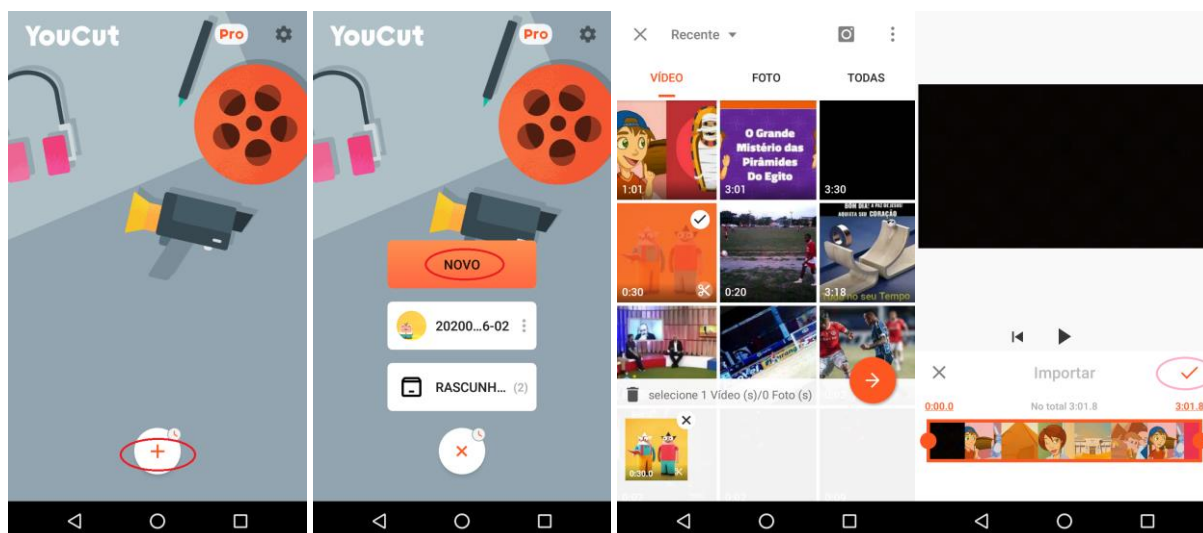
<https://play.google.com/store/apps/details?id=com.camerasideas.trimmer>



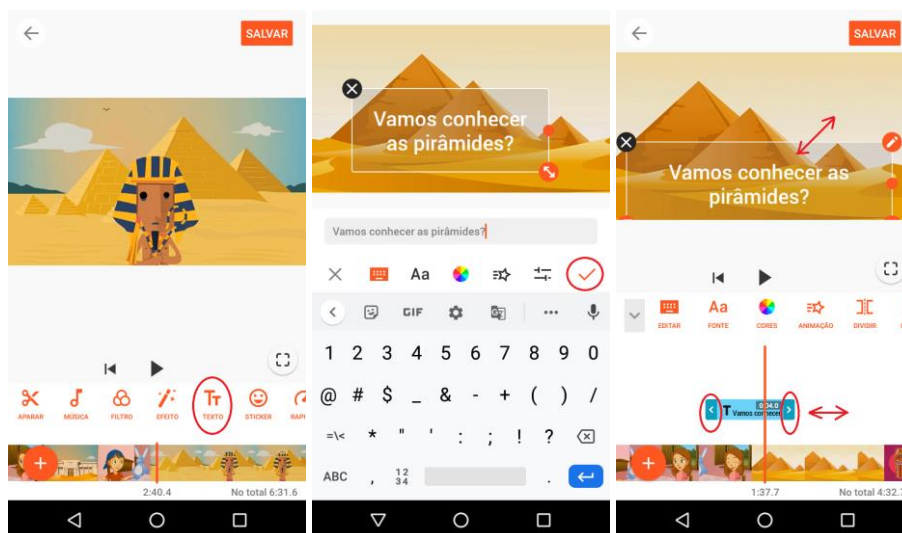
**YouCut - Editor de Video Profissional**

InShot Inc.


Para legendar um vídeo com o YouCut, clique em **+**, clique em **Novo**, escolha o arquivos, clique em **→** e ao importar, clique em **✓**



Para inserir legendas e textos sobre o vídeo, clique sobre o botão Texto ( T<sub>T</sub>), escreve o texto, escolha a fonte e cor, posicione sobre a área onde deseja que o texto apareça e defina, na trilha de edição, o tempo que o texto aparecerá, arrastando e dimensionando a caixa de texto.



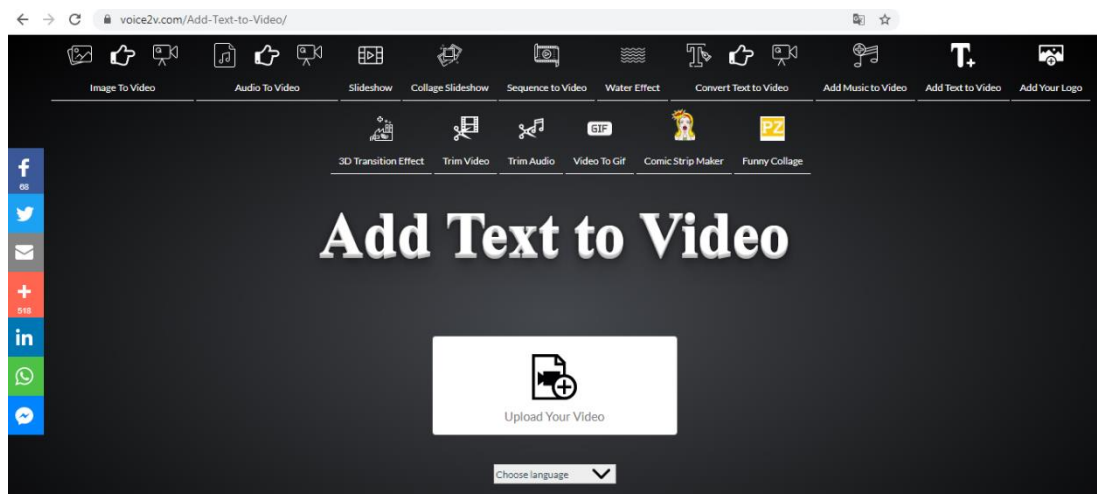
Quando o vídeo estiver concluído, clique em **Salvar**.



## Legendar um vídeo vídeo online com o Voice2v

<https://voice2v.com/Add-Text-to-Video>

Para inserir legendas em um vídeo, escolha e faça o upload do vídeo (**Upload Your Video**).



Escolha a fonte, tamanho, se a legenda aparecerá centralizada (center) ou na parte inferior (bottom), a cor, se terá sombra (shadow) e se terá um retângulo atrás da legenda (background). Escreve o texto da legenda e defina o tempo inicial e final que deve aparecer. Adicione novas legendas e seus respectivos tempos clicando em **+**. Quando todas as legendas estiverem inseridas, o vídeo pode ser criado, clicando em **Create The Video Now**. Após o processamento, pode-se visualizar o vídeo legendado e fazer o download clicando em **Download The Video**.

Add Text as Lyrics to your video perfectly timed !

Arial

32 Bottom Shadow: Yes Background: Yes

Vamos inserir legendas em nossos vídeos?

00:00:00 - 00:00:10 Text Fade Effect

É muito fácil!

00:00:11 - 00:00:18 Text Fade Effect

